

Twitter: #JusticiaPara...



Fuente: Descargas de Twitter API

análisis plural

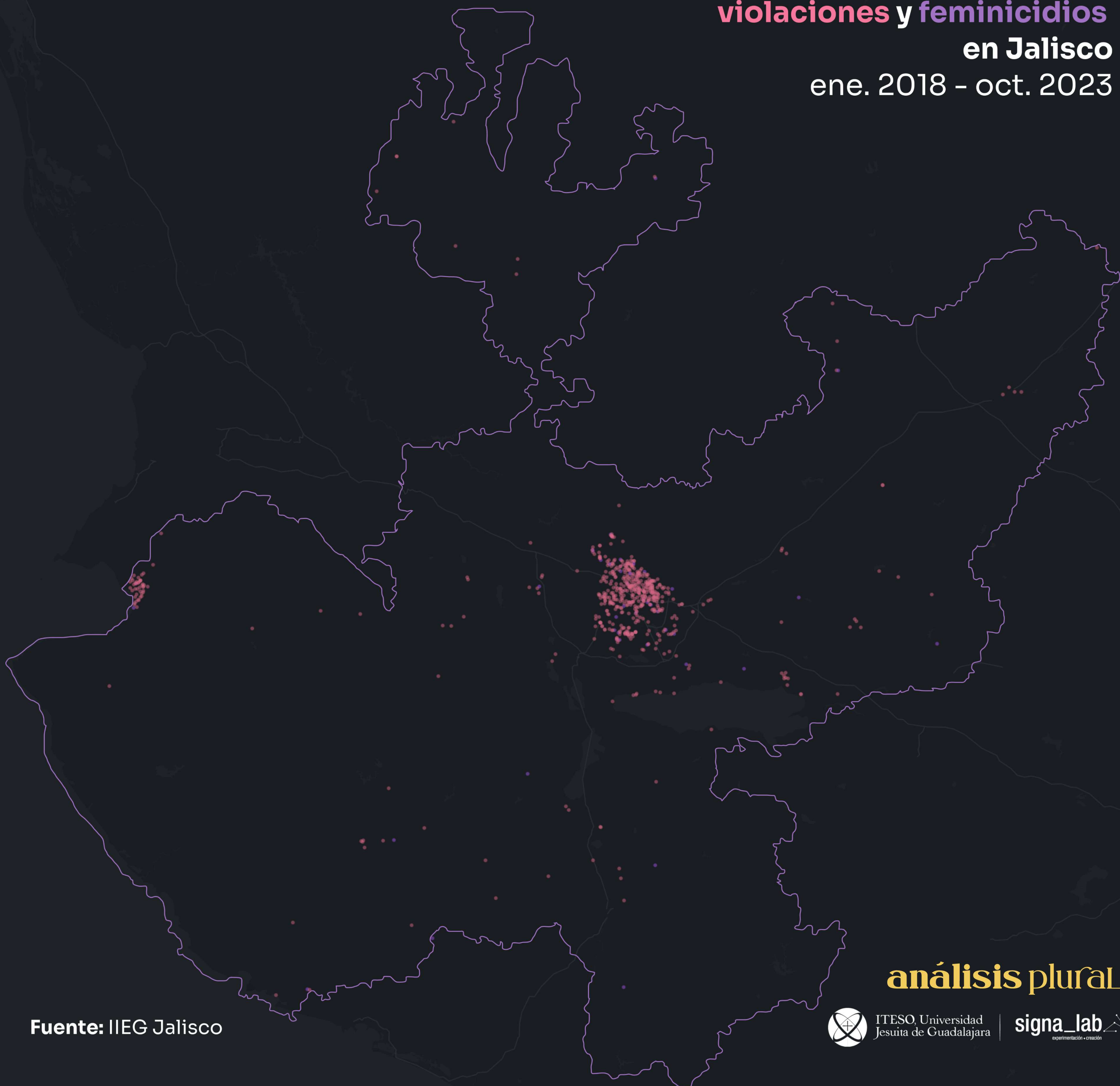


ITESO, Universidad Jesuita de Guadalajara

signa_lab
experimentación + creación

Nube de palabras compuesta del texto de los tuits que utilizaron el hashtag #JusticiaPara en 16 descargas distintas en X (anteriormente, Twitter), entre los años 2020 y 2023.

**Casos denunciados de
violaciones y feminicidios
en Jalisco**
ene. 2018 - oct. 2023



Fuente: IIEG Jalisco

análisis plural



ITESO, Universidad
Jesuita de Guadalajara

signa_lab
experimentación + creación

© kepler.gl

Mapa con datos del Instituto de Información Estadística y Geográfica Jalisco que muestra los casos de violaciones y feminicidios denunciados en Jalisco entre enero de 2018 y octubre de 2023.

**Casos denunciados de
violaciones y feminicidios en el
Área Metropolitana de Guadalajara
ene. 2018 - oct. 2023**



Fuente: IIEG Jalisco



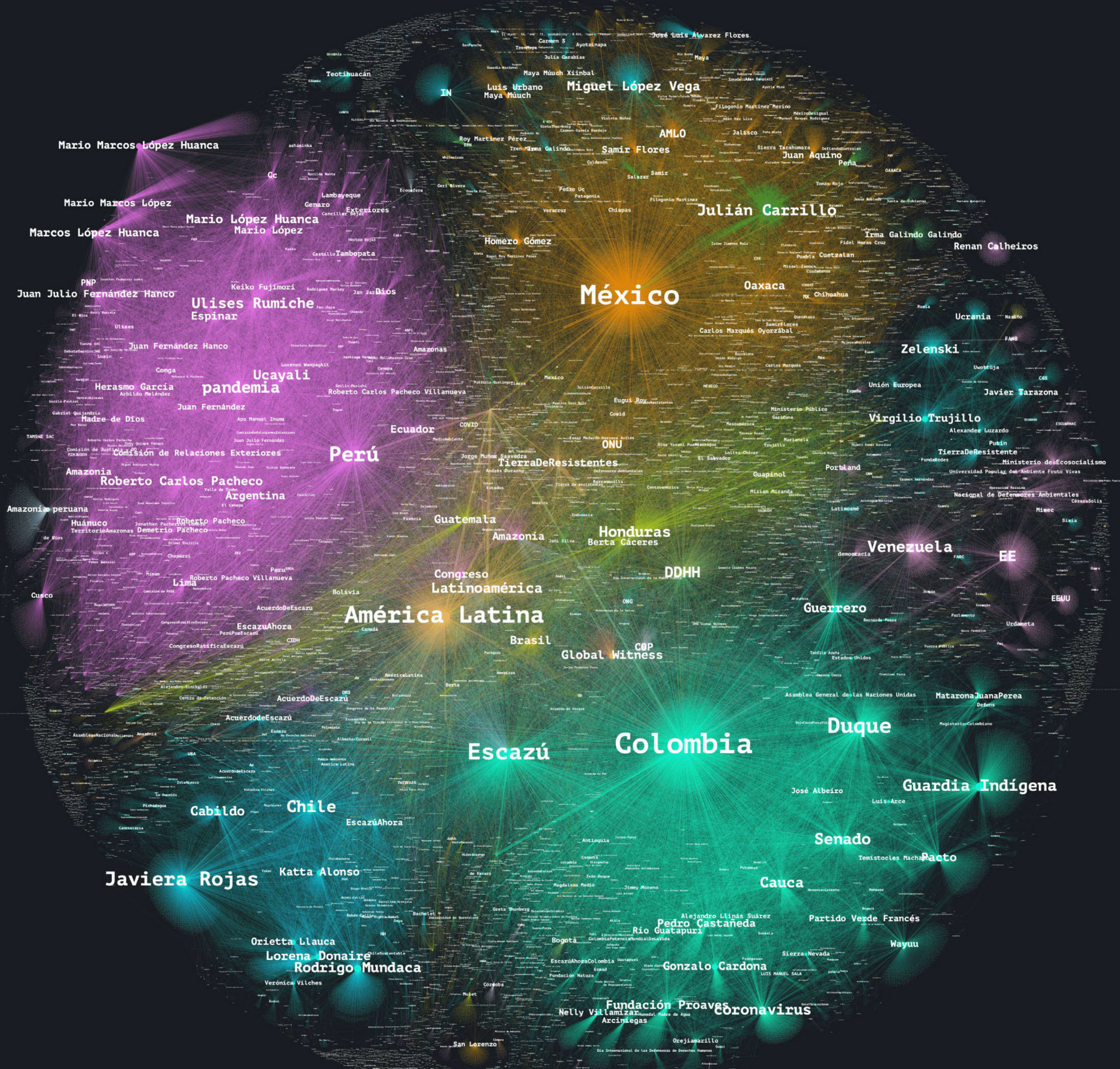
ITESO, Universidad
Jesuita de Guadalajara

signa_lab
experimentación • creación

Mapa con datos del Instituto de Información Estadística y Geográfica Jalisco que muestra los casos de violaciones y feminicidios denunciados en el Área Metropolitana de Guadalajara entre enero de 2018 y octubre de 2023.

Twitter: Red de usuarios a anotaciones

“defensores” “territorio”, “defensores” “ambientales”
de enero 2018 a noviembre 2022



Fuente: Descargas de Twitter API

análisis plural

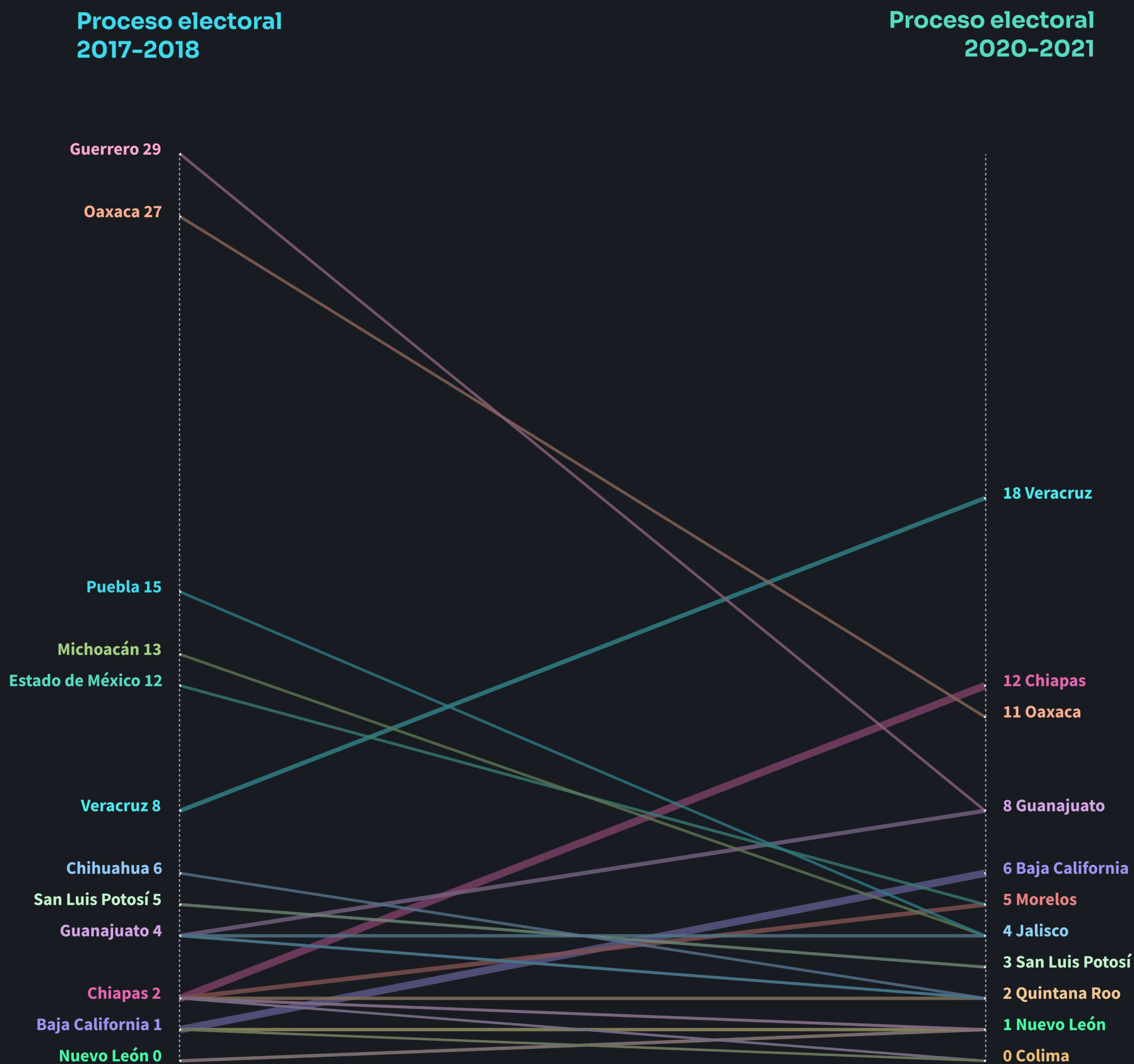


ITESO, Universidad
Jesuita de Guadalajara

signa_lab
experimentación • creación

Gráfico que muestra las relaciones *u2annotation* (usuario a anotaciones) por interacciones recibidas en X (anteriormente, Twitter) según los términos “defensores territorio” o “defensores ambientales” entre el 1 de enero de 2018 y el 16 de noviembre de 2022. 128,196 nodos, 228,031 aristas y 1,896 comunidades.

Asesinatos a actores políticos en México entre los procesos electorales de 2017-2019 y 2020-2021



Fuente: Etelekt

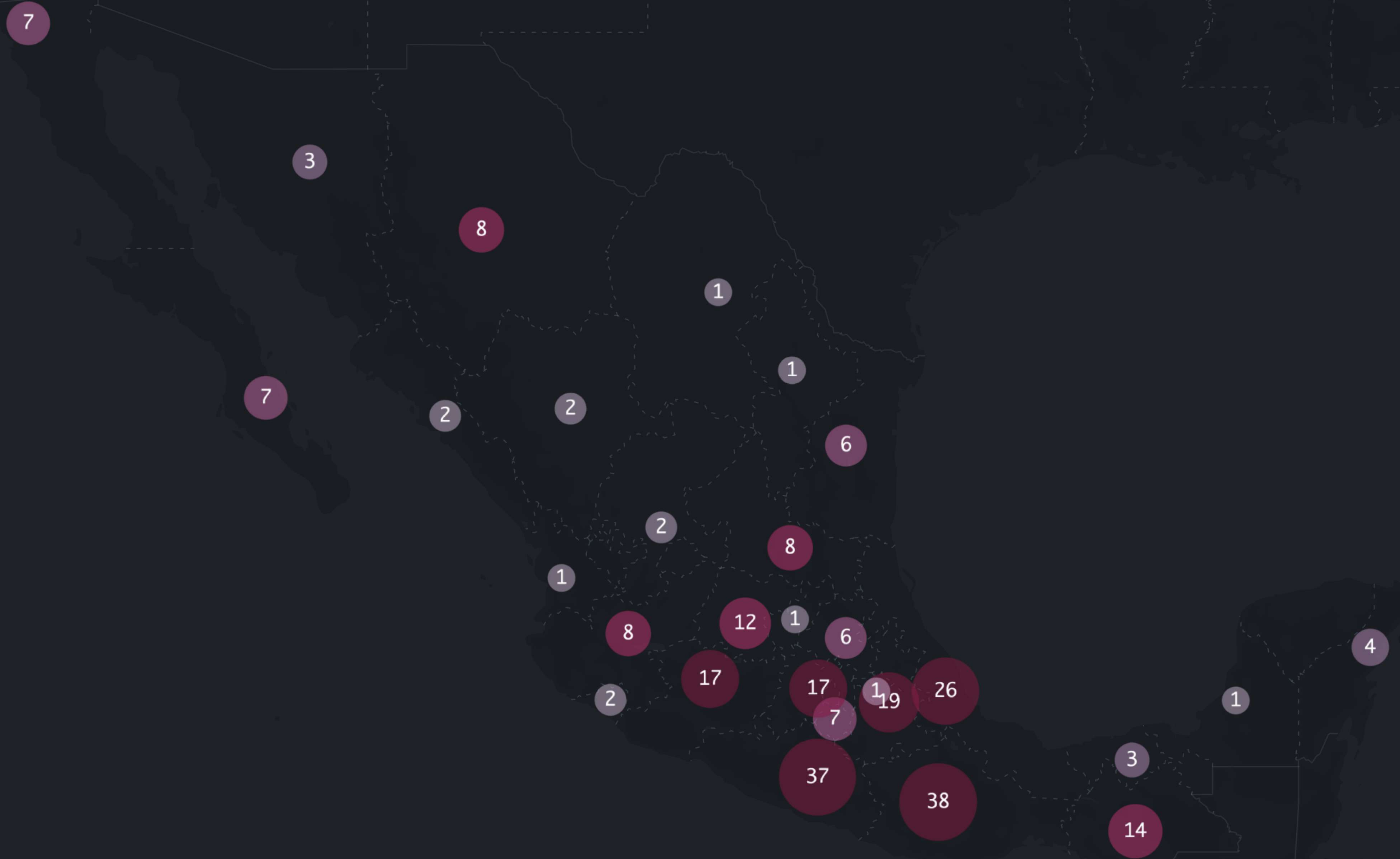
análisis plural

ITESO, Universidad Jesuita de Guadalajara

signa_lab
experimentación • creación

Asesinatos contra actores políticos en México entre los procesos electorales de 2017-2019 y 2020-2021. Los datos fueron obtenidos de Etelekt.

Asesinatos a actores políticos en México entre los procesos electorales de 2017-2019 y 2020-2021



Fuente: Etelekt

análisis plural



ITESO, Universidad Jesuita de Guadalajara

signa_lab
experimentación • creación

Mapa que muestra los asesinatos contra actores políticos en México entre los procesos electorales de 2017-2019 y 2020-2021. Los datos fueron obtenidos de Etelekt.

Twitter: palabras frecuentes sobre asesinatos a periodistas

“periodista” “asesinada/o”, “asesinatos” “periodistas”

de diciembre 2015 a febrero 2022



Fuente: Descargas de Twitter API

análisis plural



ITESO, Universidad Jesuita de Guadalajara

signa_lab
experimentación • creación

Nube de palabras más frecuentes en el contenido de las descargas de tuits que contienen los términos “periodista” “asesinado” OR “periodista” “asesinada” OR “asesinan” “periodista” OR “asesinatos” “periodistas”, realizada del 1 de diciembre de 2015 al 23 de febrero de 2022.