

Pérdida de empleo en Jalisco

Impacto COVID. Un retroceso en derechos | ITESO Investiga

Una de las principales consecuencias de la pandemia en Jalisco ha sido la pérdida de empleo y de ingreso.

EMPLEO

Entre **marzo-noviembre del 2020** muchos perdieron su empleo por las medidas de confinamiento.

Muchas personas lograron encontrar otro empleo o fuente de ingresos, particularmente después la reapertura de la economía, en **junio-julio 2020**. Pero cerca de **3 de cada 10** de los que perdieron su empleo **continuaban desempleados hacia noviembre 2020**.

8.6%

de las personas que aportan al ingreso de los hogares **perdieron su trabajo**

27.7%

de los que perdieron el empleo **continuaban desempleados**

INGRESOS

Se ha dado una caída muy fuerte en los ingresos de las familias:

Se **redujeron los ingresos del 51.5%** de los hogares

En promedio, los hogares en Jalisco que perdieron ingresos, **percibieron 43.2%** **menos** que antes del inicio de la pandemia

La pérdida de ingreso promedio para los hogares de **nivel socioeconómico bajo** fue de **46%**

Para los de **niveles medio y alto** fue de **43%**

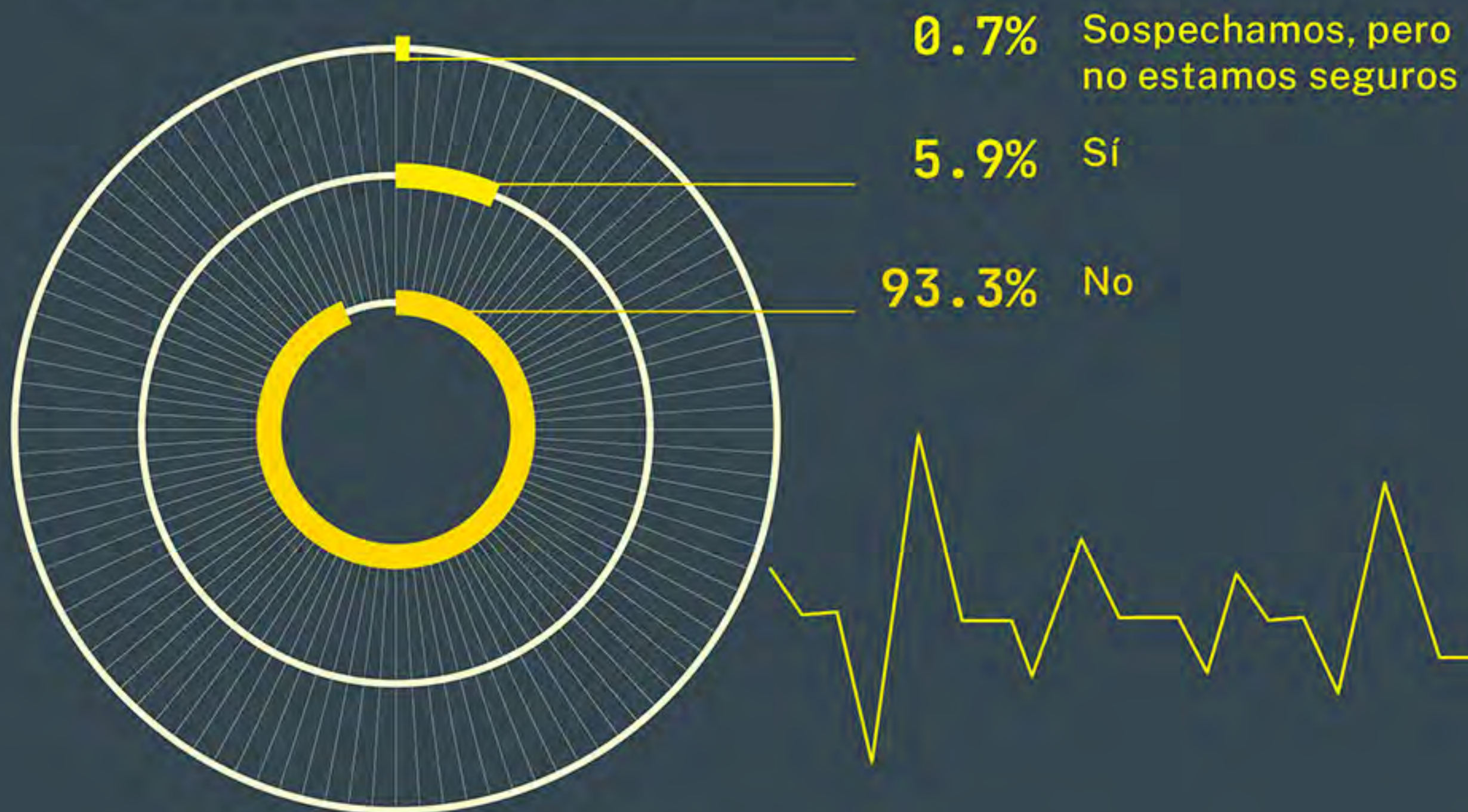
Esta pérdida de ingreso ha tenido **consecuencias graves** en las posibilidades de las familias para mantener su acceso a distintos bienes, indispensables para el ejercicio de distintos derechos económicos, sociales y culturales.

Derecho al acceso a servicios de salud adecuados

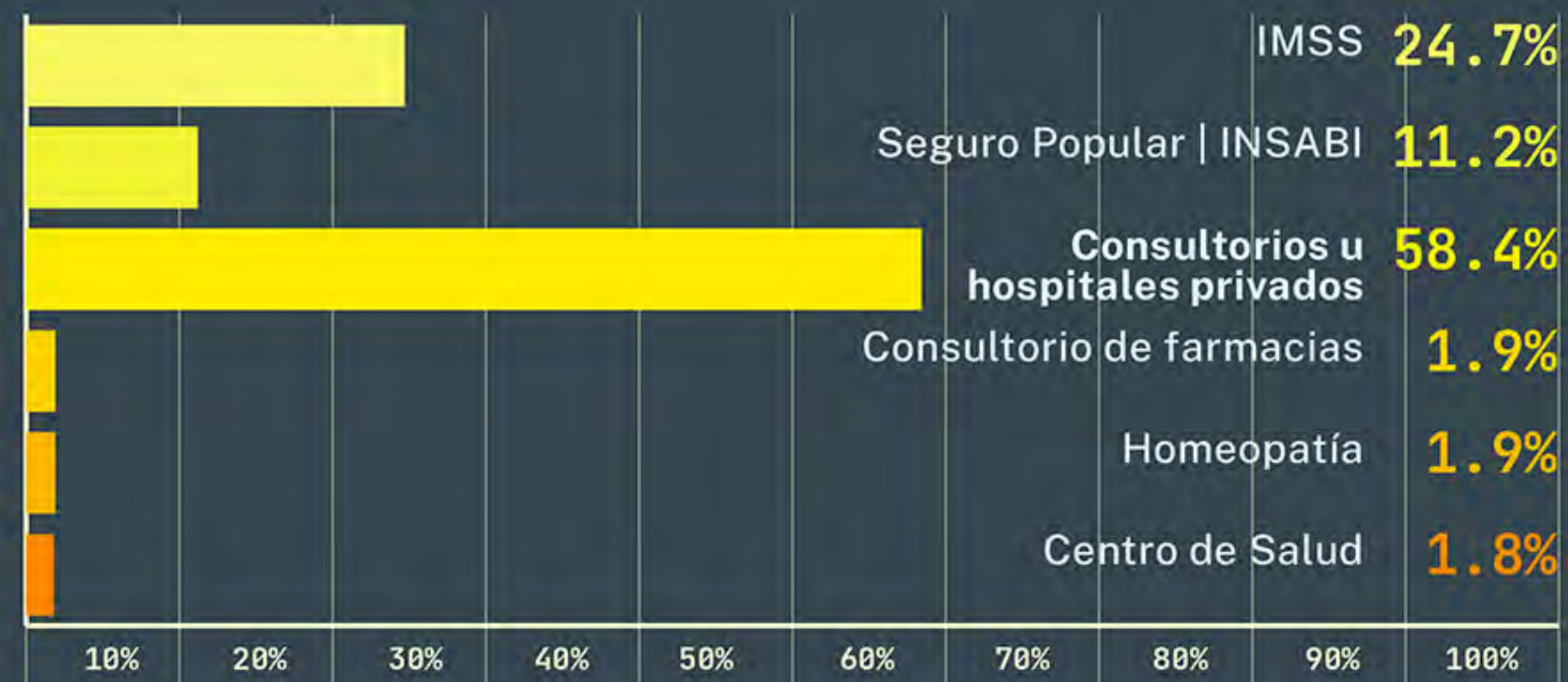
Impacto COVID. Un retroceso en derechos | ITESO Investiga

Entre marzo y noviembre de 2020, **alguno de los integrantes del 5.9% de los hogares de Jalisco** se contagió del virus SARS-CoV2. **Cifra 2.5 veces mayor** a la reportada por el Gobierno Federal.

De marzo a la fecha, ¿algún miembro de su hogar se ha contagiado de COVID19?



En caso de haber acudido a servicios médicos, ¿en cuál institución se atendió?



6 de cada 10 de los hogares que tuvieron algún contagio acudieron a consultorios u hospitales privados, con **riesgo de incurrir en gastos catastróficos**.

Más de la mitad de la población del país carece de protección social. Para que el acceso a los servicios de salud sea un derecho humano efectivo, proponemos un sistema universal de salud de calidad



ITESO, Universidad Jesuita de Guadalajara

Fuente: Alejandro Anaya Muñoz, David Foust Rodríguez y Carlos Moreno Jaimes, Vigencia de los Derechos Económicos, Sociales y Culturales durante la pandemia de COVID-19 en Jalisco, Guadalajara, Jalisco, ITESO, 2021.

@impactoCOVID

Consulta el informe completo en: transformaciones.iteso.mx/informe-encuesta-covid-desc/

Cuidados y dinámicas de género en el hogar

Impacto COVID. Un retroceso en derechos | ITESO Investiga

Las medidas de confinamiento elevaron el promedio de horas dedicadas al cuidado de personas adultas mayores, personas con discapacidad, niñas, niños y adolescentes.

El tiempo de cuidado de niñas y niños aumentó 25%.

En 86% de los hogares de Jalisco, las mujeres asumen el cuidado de niñas, niños y adolescentes.

POBLACIÓN QUE REQUIERE CUIDADOS	PORCENTAJE DE HOGARES CON PERSONAS QUE REQUIEREN CUIDADOS	GÉNERO DE LA PERSONA CUIDADORA			PROMEDIO DE HORAS POR DÍA DEDICADAS A LABORES DE CUIDADO	
		HOMBRE	MUJER	AMBOS	ANTES DE LA PANDEMIA (DESVIACIÓN ESTÁNDAR)	DESPUÉS DE LA PANDEMIA (DESVIACIÓN ESTÁNDAR)
Niñas y niños	33.7%	13%	86%	1%	13.9 hrs (8.4 hrs)	17.4 hrs (7.6 hrs)
Adolescentes	10.1%	14.6%	85.4%	0%	6.3 hrs (9.2 hrs)	7.9 hrs (10.3 hrs)
Personas mayores	12.4%	32.4%	66.1%	1.5%	13.9 hrs (9.1 hrs)	15.7 hrs (8.8 hrs)
Personas con discapacidad	9%	19%	78%	2%	15.9 hrs (8.6 hrs)	16.7 hrs (8.3 hrs)

La gran mayoría de las personas consideró que esta situación es "equitativa"



ITESO, Universidad Jesuita de Guadalajara

Fuente: Alejandro Anaya Muñoz, David Foust Rodríguez y Carlos Moreno Jaimes. Vigencia de los Derechos Económicos, Sociales y Culturales durante la pandemia de COVID-19 en Jalisco, Guadalajara, Jalisco, ITESO, 2021.

@impactoCOVID

Consulta el informe completo en: transformaciones.iteso.mx/informe-encuesta-covid-desc/

Derecho a la educación

Entre marzo y noviembre de 2020, **55 mil hogares** con estudiantes en Jalisco sufrieron casos de deserción escolar como consecuencia de la pandemia.

Lo cual afectó de manera desproporcional a hogares con menos recursos:

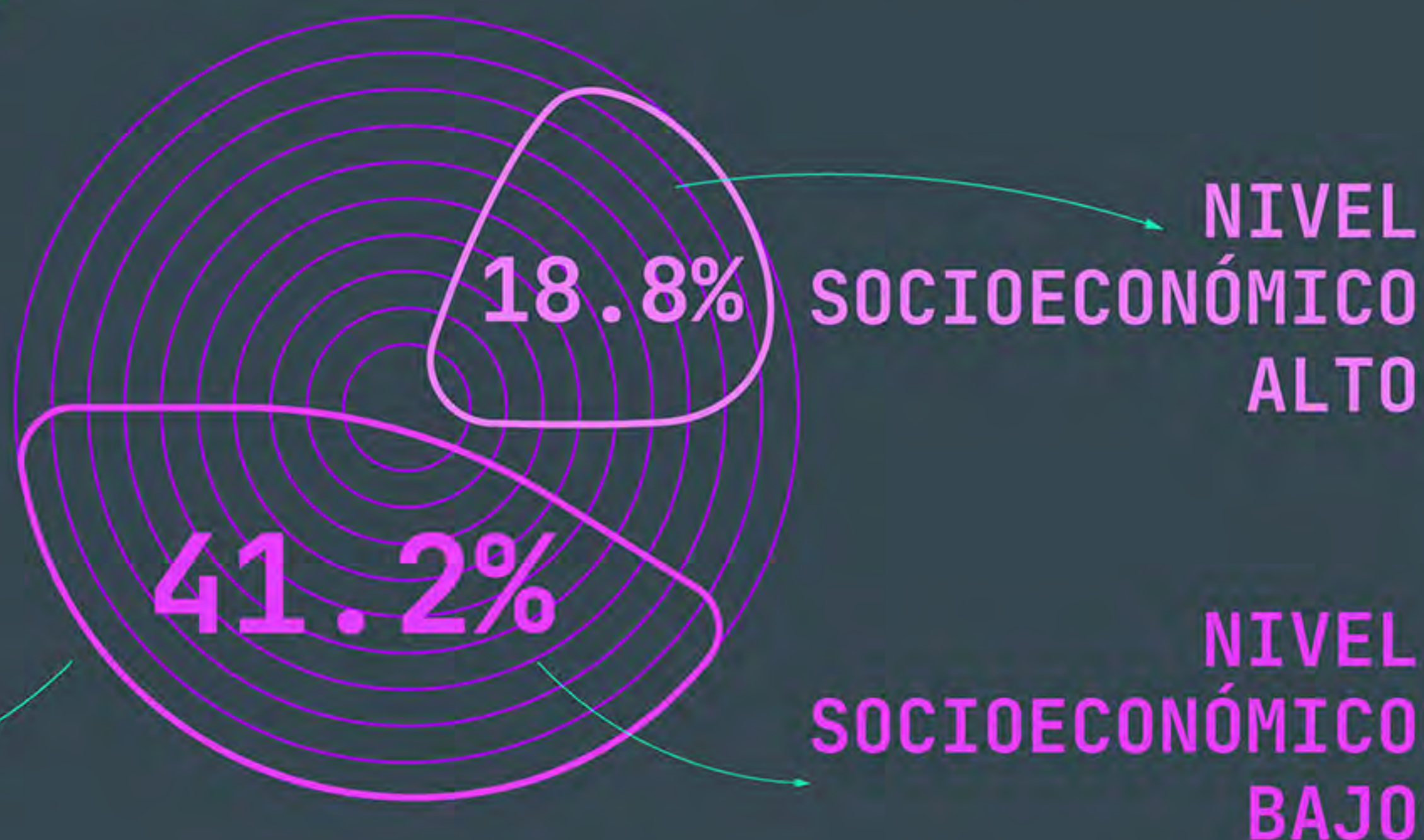
10.9% de los hogares de **nivel socioeconómico bajo** tuvieron casos de deserción escolar.

En contraste con el **2.1%** de los hogares de **nivel socioeconómico alto**.

Todos los hogares de Jalisco padecieron las consecuencias de la pandemia. **Pero algunos le han batallado mucho más que otros...**

3 de cada 10 hogares de Jalisco dejaron de comprar útiles u otros insumos, por no poder pagarlos.

Porcentaje de hogares de Jalisco (con estudiantes) que dejaron de comprar útiles u otros insumos



Negociaciones laborales

Durante la pandemia se negociaron ajustes temporales al salario o prestaciones para conservar el empleo, cambios en los turnos o paros de producción.

La proporción de trabajadores(as) que pudieron negociar la totalidad de estos ajustes temporales fue mayor entre las personas de nivel socioeconómico alto (35.1%), que entre las de niveles medio (20%) y bajo (19.5%).

También se registraron diferencias importantes entre los niveles de escolaridad.

Inferior a secundaria incompleta

Licenciatura completa o más

Negociaciones o acuerdos entre trabajadores y patronos

Nivel socioeconómico

Alto 35.1%

Medio 20%

Bajo 19.5%

Nivel de estudios

17%

41.2%

10 20 30 40 50

Seguridad alimentaria

Durante los primeros meses de la pandemia hubo afectaciones a la seguridad alimentaria de las familias en Jalisco.

Resultados en comparación con la Encuesta Nacional de Salud y Nutrición (ENSANUT) 2018:

DE MARZO A LA FECHA, POR FALTA DE DINERO O RECURSOS:		HOGARES SEGÚN LA ENSANUT 2018 (JALISCO)	HOGARES SEGÚN LA ENCUESTA EN PANDEMIA	INCREMENTO ↓
¿Alguna vez en su hogar se han preocupado de que la comida se acabara?	Sí	37.6%	45.7%	21.5%
¿Alguna vez se quedaron sin comida?	Sí	12.5%	13.2%	5.8%
¿Algún integrante de su hogar dejó de desayunar, comer o cenar? (*)	Sí	10.6%	13.8%	30.2%
¿Algún integrante de su hogar comió menos de lo que debía comer? (*)	Sí	17%	19.8%	16.5%
¿En su hogar dejaron de tener una alimentación saludable (nutritiva, balanceada, equilibrada)?	Sí	23.1%	27.8%	20.3%
¿Algún integrante de su hogar tuvo una alimentación basada en poca variedad de alimentos? (*)	Sí	24.7%	29%	17.5%

Impacto COVID. Un retroceso en derechos | ITESO Investiga

Resultados por niveles socioeconómicos:

HOGARES CON NIVEL SOCIOECONÓMICO BAJO	HOGARES CON NIVEL SOCIOECONÓMICO ALTO
60.2%	33.3%
23.2%	5.5%
26.9%	4.6%
32.3%	8.3%
39.3%	19.4%
41.9%	19.9%

INCREMENTO PROMEDIO

(*) 18.6%
(**) 15.8%



ITESO, Universidad Jesuita de Guadalajara

Fuente: Alejandro Anaya Muñoz, David Foust Rodríguez y Carlos Moreno Jaimes, Vigencia de los Derechos Económicos, Sociales y Culturales durante la pandemia de COVID-19 en Jalisco, Guadalajara, Jalisco, ITESO, 2021.

@impactoCOVID

Consulta el informe completo en: transformaciones.iteso.mx/informe-encuesta-covid-desc/

(*) No se diferenció entre personas adultas y menores.

(**) Preguntas iguales en ambas encuestas.